



2012年3月7日

1. 会社概要
2. 当社グループの概要
3. 子会社紹介

2012年6月期第2四半期決算の状況

4. 2012年6月期 第2四半期決算の概況(連結)
5. 製品群別実績(連結)
6. 都県別売上高
7. 2012年6月期 業績予想(連結)

今後の戦略

8. 医療関連市場
9. 当社グループの主な拠点展開
10. シナジー効果の状況
11. SPDに対する戦略 ① ② ③
12. メディカルシステム事業部 サービス概要
13. 中期業績目標(連結)
14. 配当政策

社会貢献活動

メディアスホールディングス問合せ先

補足資料

15. 業界順位
16. 統合後の業界ポジション
17. 株主状況

【設立】 2009年7月（2010年10月に現社名へ商号変更）

【代表者】 代表取締役社長 池谷保彦

【資本金】 1,018,862千円（2011年12月末現在）

【事業内容】 医療機器の販売及びメンテナンス
介護福祉機器の販売及びレンタル事業

【従業員】 1,151名（連結・2011年12月末現在）

【決算期】 6月末

【本社所在地】 東京都中央区京橋1丁目1番1号八重洲ダイビル3階

【子会社】 協和医科器械(株)、(株)栗原医療器械店、(株)オズ
(株)ケー・エス・ピー・デイ

2. 当社グループの概要

統合形態

メディアスホールディングス
株式会社

(株)オズ

協和医科器械(株)

(株)栗原医療器械店

(株)ケー・エス・ピー・ティ

3. 子会社紹介

協和医科器械株式会社

設立：1959年7月

代表者：代表者：代表取締役社長 平野 清

資本金：8,000万円(2011年12月末現在)

従業員数：495名(2011年12月末現在)

決算期：6月末

本社所在地：静岡県静岡市駿河区池田156-2

株式会社栗原医療器械店

設立：2009年4月

代表者：代表取締役社長 梅澤 悟

資本金：8,000万円(2011年12月末現在)

従業員数：552名(2011年12月末現在)

決算期：6月末

本社所在地：群馬県太田市清原町4番地の6

株式会社オズ

設立：1968年5月

代表者：代表取締役社長 永田 洋朗

資本金：2,000万円(2011年12月末現在)

従業員数：51名(2011年12月末現在)

決算期：6月末

本社所在地：静岡県静岡市駿河区高松2丁目
23番39号

株式会社ケー・エス・ピー・ディ

設立：2010年5月

代表者：代表取締役社長 諸角 嘉男

資本金：2,000万円(2011年12月末現在)

従業員数：16名(2011年12月末現在)

決算期：6月末

本社所在地：群馬県太田市清原町10番地の3

2012年6月期 第2四半期決算の状況

4. 2012年6月期 第2四半期決算の概況(連結)

(単位：百万円、%)

連結損益	11/6期 第2四半期(実績)		12/6期 第2四半期(実績)		対前年同期 増減額	前年 同期比
	金額	百分比	金額	百分比		
売上高	57,821	100.0	62,617	100.0	4,796	108.3%
医療機器販売事業	56,147	97.1	60,895	97.2	4,748	108.5%
その他の事業	1,673	2.9	1,722	2.8	48	102.9%
売上総利益	6,270	10.8	6,538	10.4	268	104.3%
営業利益	232	0.4	363	0.6	131	156.4%
経常利益	342	0.6	498	0.8	155	145.5%
当期純利益	52	0.1	178	0.3	125	339.5%
1株当たり当期純利益 (円)	17.71		61.53			

5. 製品群別実績(連結)

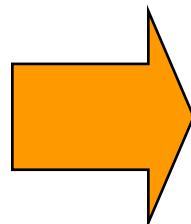
(単位：百万円、%)

商 品 群 別 売 上 高		11/6期 第2四半期	12/6期 第2四半期	前年 同期比
先端医療機器	画像診断装置	3,021	4,049	134.0
	内視鏡	5,666	5,871	103.6
	各種臨床検査機器	2,156	2,383	110.5
	眼科	1,725	1,845	107.0
	カーディオバスキュラー	5,729	6,976	121.8
	合 計	18,298	21,126	115.5
医療用具・備品	消耗品類・手術用機器等	37,849	39,769	105.1

6. 都県別売上高

(単位：百万円、%)

	11/6期第2四半期	
	売上高	構成比
静岡県	15,517	26.8
群馬県	9,665	16.7
埼玉県	8,034	13.9
東京都	6,399	11.1
愛知県	5,264	9.1
神奈川県	5,124	8.8
その他	7,814	13.6



	12/6期第2四半期	
	売上高	構成比
静岡県	16,702	26.7
群馬県	11,137	17.8
埼玉県	7,967	12.7
東京都	7,297	11.7
愛知県	5,316	8.5
神奈川県	5,272	8.3
その他	8,923	14.3

7. 2012年6月期 業績予想(連結)

(単位：百万円、%)

損益	11/6期 (実績)	12/6期			前期比
		上期 (実績)	下期 (予想)	(通期予想)	
売上高	120,395	62,617	62,883	125,500	104.2
営業利益	440	363	386	750	170.5
経常利益	747	498	486	985	131.8
当期純利益	245	178	256	435	177.3
売上高営業利益率	0.4	0.6	0.6	0.6	-

達成のためのポイント:

- ・ 償還価格引下げによる売上総利益率の低下を最小に抑えるために大量購買による価格交渉等で仕入価格の削減を図る
- ・ 高度先端医療機器等の器械備品の案件を確実に成約に結びつける
- ・ 首都圏・愛知県の新規顧客に対し営業努力により販売増加を図る

今後の戦略

8. 医療関連市場

☆高齢化の進展、医療技術革新、健康志向の高まり等、医療支出は引き続き拡大していく見通し



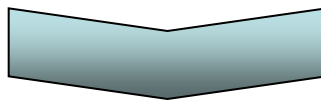
- ★国家財政を圧迫する社会保障費の拡大抑制として、診療報酬の削減等医療保険制度の改革が推進
- ★2005年4月の改正薬事法施行により、医療機器販売業者への安全対策が重視される事となり、物流・販売管理・品質管理体制等の強化が求められる

医療機関の経営悪化

- 診療報酬の削減による利益縮小や減少する医師・看護師確保の為の人員費増大
- 病院・診療所の経営は急速に悪化
- 経営が悪化した医療機関はグループ化やM&Aを進展

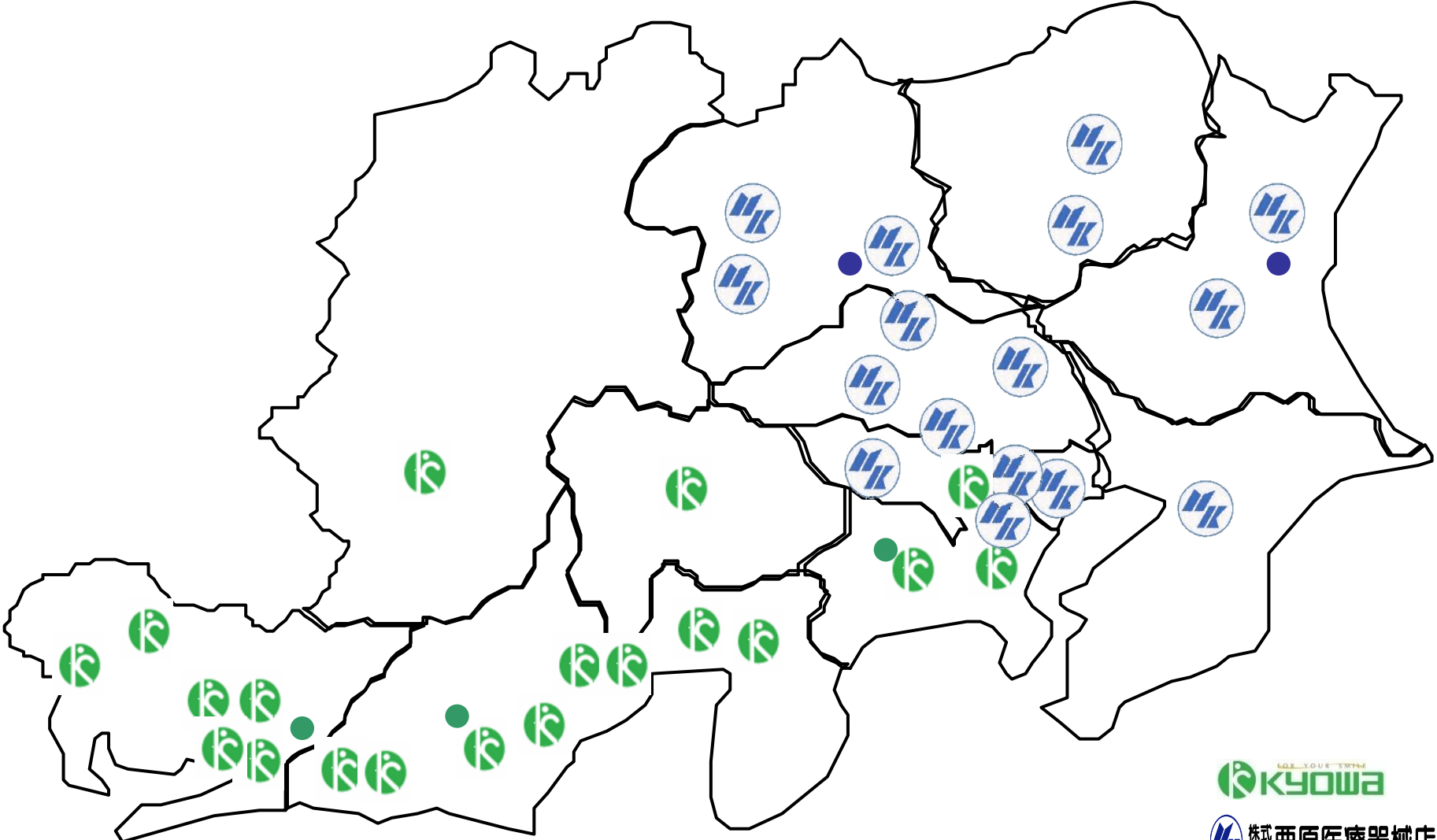
医療機器販売業者間の競争激化

- 医療機関からの値下げ圧力、新機種への買い控えや、病院・診療所の統廃合や共同購買による販売先減少
価格競争等の同業者間の競争が激化
- 改正薬事法施行により、安全対策への投資が経営を圧迫



厳しい環境の中で、営業基盤拡大やスケールメリットの獲得を狙って、生き残りを賭けたM&Aや提携戦略を積極化。今後も更なる業界再編が見込まれる

9. 当社グループの主な拠点展開



東京都の営業譲渡

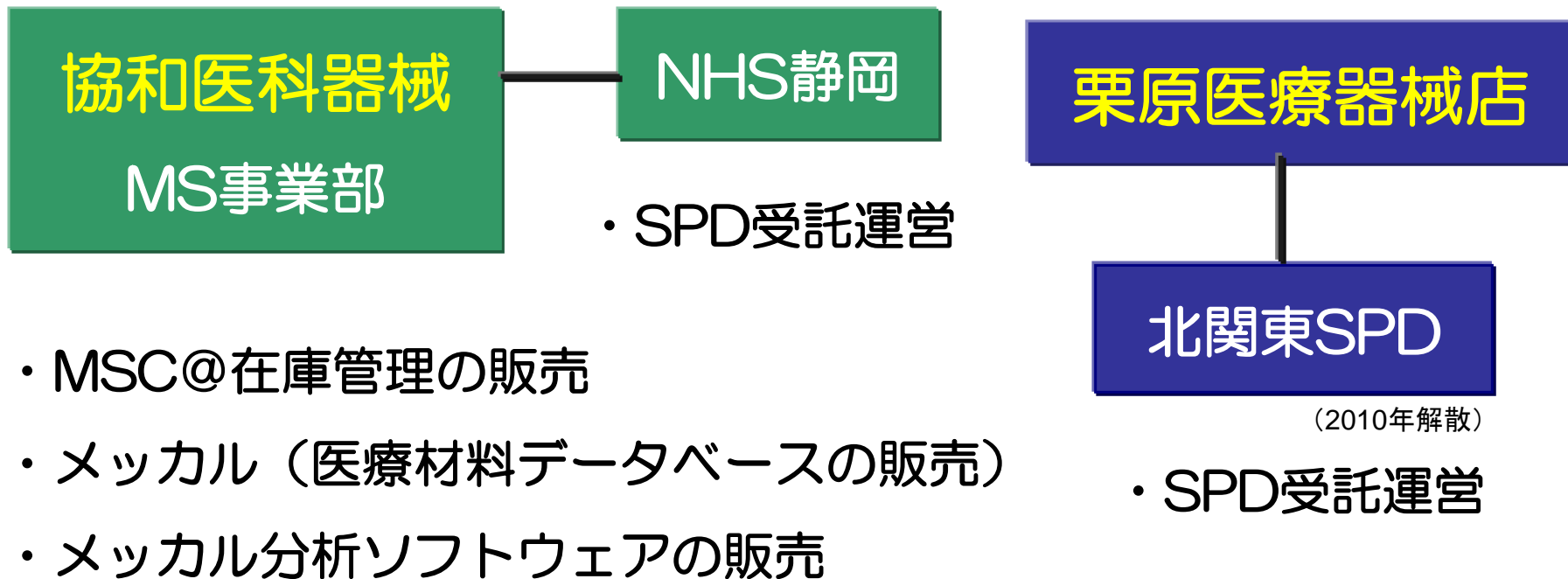
2012年1月をもって、協和医科器械の東京都内における医療機器販売事業を栗原医療器械店に譲渡

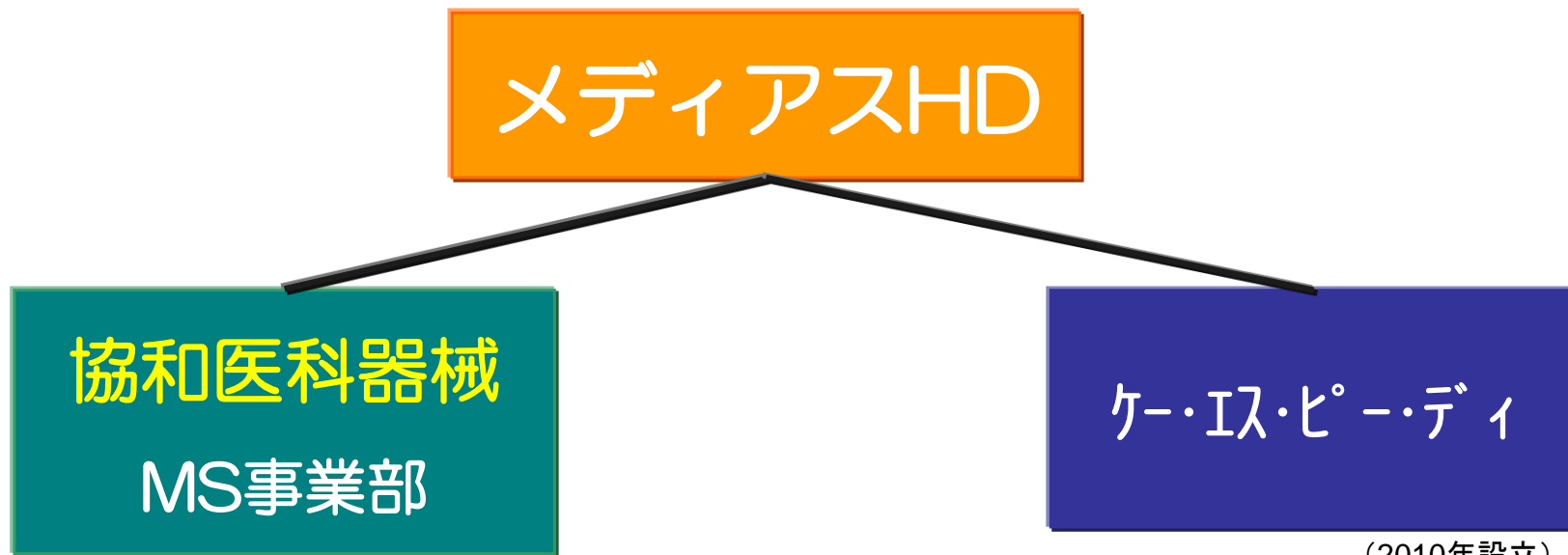
東京都内 6拠点 → 4拠点へ 統合

統合の目的

- ・仕入価格の低減 スケールメリットを活かした、対メーカー戦略の見直し実施
- ・固定費圧縮 首都圏地区における営業推進体制の見直し
当社による管理機能の更なる集約化によるコスト削減
グループ購入等による販管費の圧縮
- ・キャッシュフロー 金融機関との取引見直しによる支払利息の圧縮
- ・情報管理システムの統合・共有化
(内部通報システム・人事システム・基幹システム)

11. SPDに対する戦略 ① (従来)





(2010年設立)

- ・ SPDの受託・運営
- ・ SPDソフトウェアの販売
- ・ メッカルの販売
- ・ メッカル分析ソフトウェアの販売
- ・ 購買コンサルティング

病院のニーズ

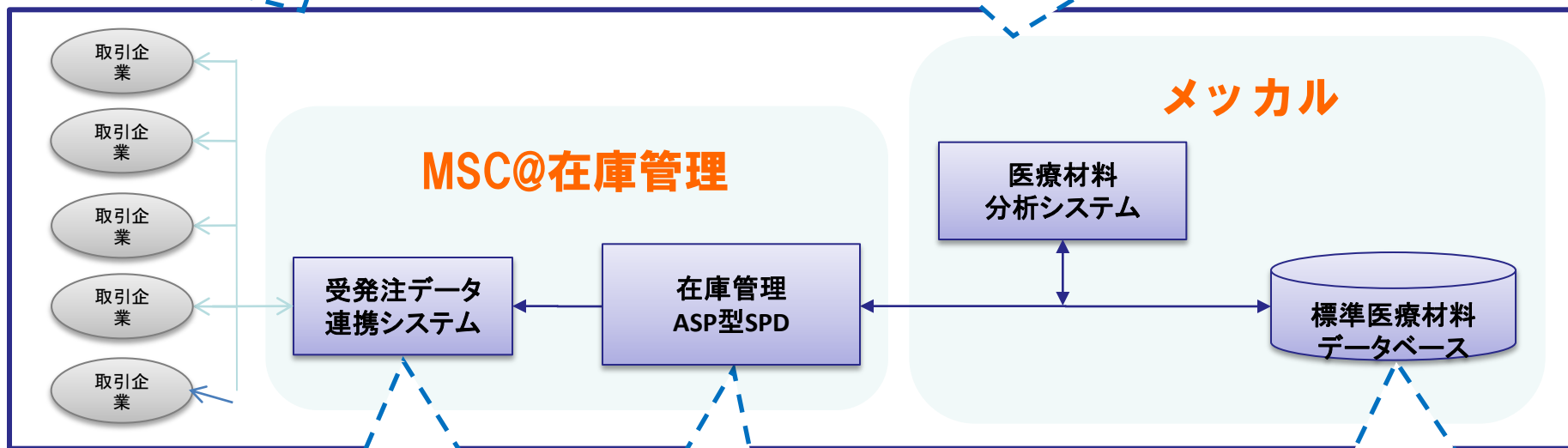
1. 自院でSPDを行いたい → MSC@在庫管理の販売
2. 購買分析をしたい → メッカル分析の販売
3. データベースを整備したい → メッカルの販売
4. SPDを委託したい → ケー・エス・ピー・ディ
NHS静岡
5. 一括購入のSPDをしたい → 協和・栗原

12. メディカルシステム事業部 サービス概要

- ・医療材料の購買マネジメントと物流マネジメントをシームレスにつなぎ、サプライチェーンマネジメントを支援
- ・ASP方式により、サービスを効率的に提供

医療機関のコスト削減を支援

- ①医療材料の標準化分析
- ②単価ベンチマーク分析
- ③消費量・消費額のモニタリング機能
- ④物流最適化分析



在庫管理システムとネット調達システムとのシームレスな連携

物流効率化機能を搭載

- ①定数在庫管理
- ②最適在庫量の自動計算
- ③自動発注

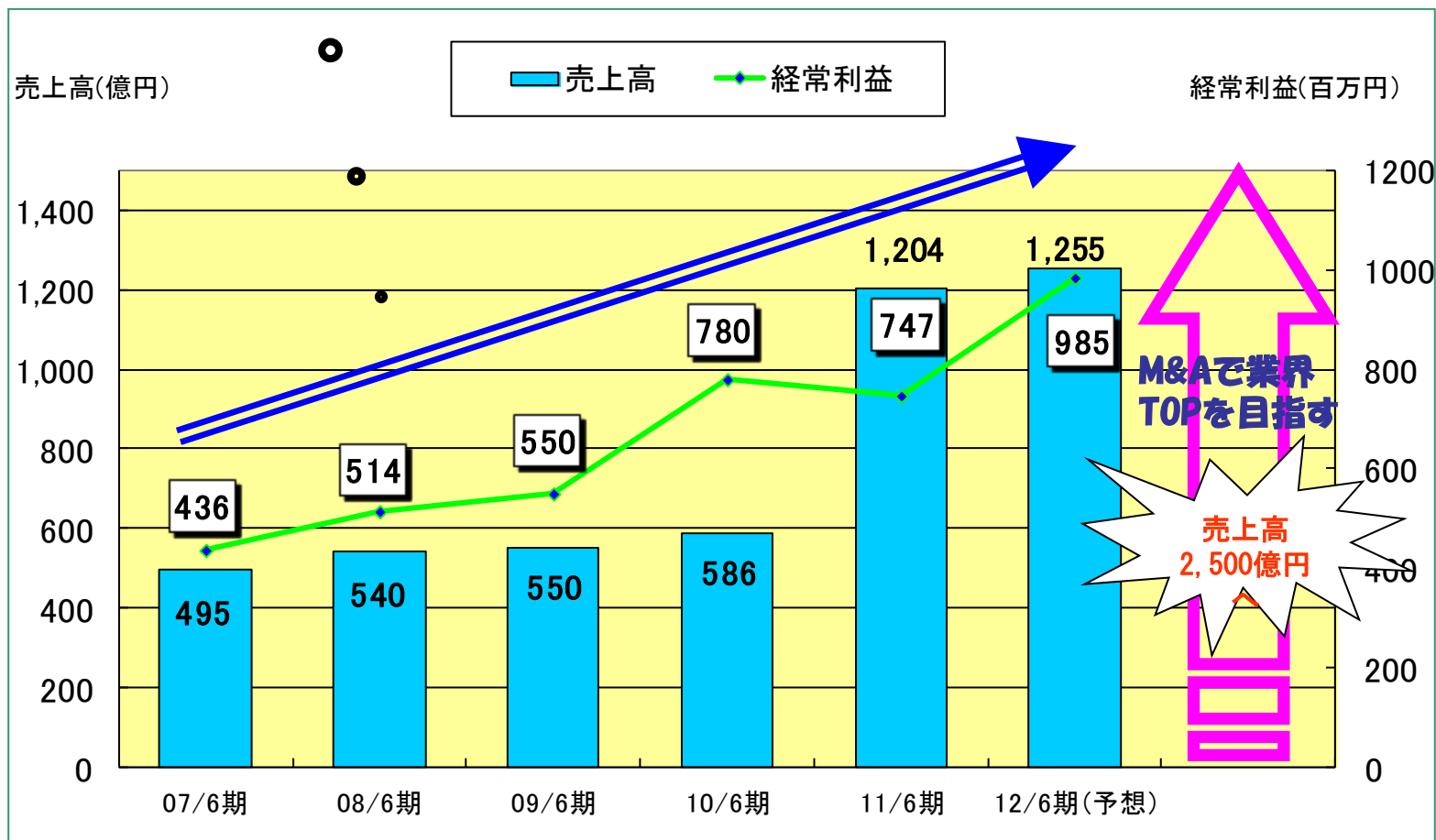
標準医療材料データベースを搭載

- ①同種同効品分析のための用途分類を搭載
- ②償還価格・定価など常に最新情報を提供

13. 中期業績目標(連結)

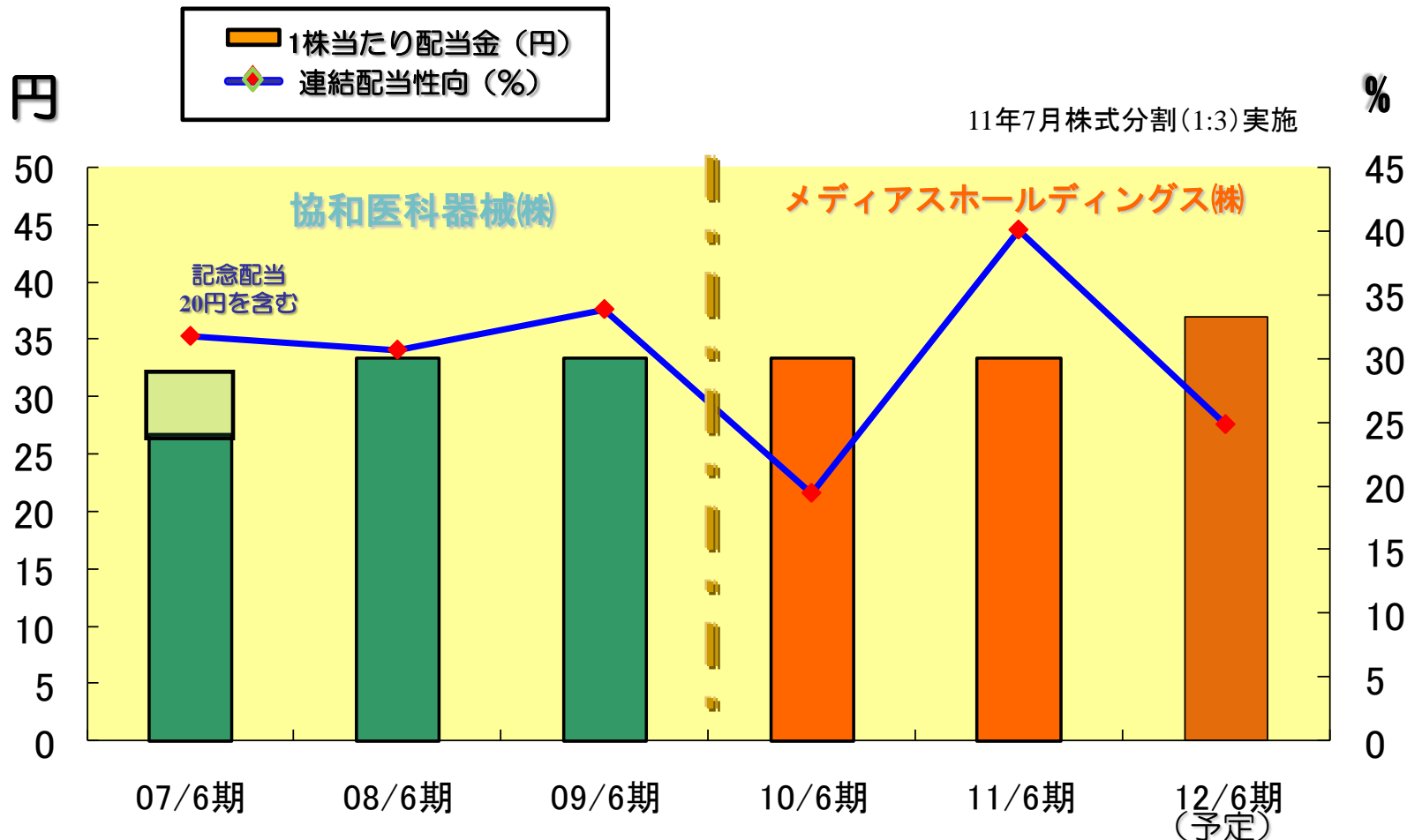
順調に拡大

+アルファはM&Aの成否次第



14. 配当政策

中長期にわたる経営基盤の強化と事業拡大に必要な内部留保を確立しつつ、成長に応じた成果の配分を実施（連結配当性向20～30%）する事を基本方針としております。



※ 当社は、11年6月30日の株主に対し、11年7月1日付をもって、普通株式1株につき3株の割合で株式分割をしております。なお、1株当たり配当金、及び1株当たり当期純利益は、当該株式分割による影響を考慮しております。



社会貢献活動



☆ **エコキャップ運動** <K-MIXエコキャップ運動 協賛・協力>

静岡県内の医療施設にエコキャップ回収BOXを設置

～2008年5月より活動開始～

現在の回収BOX設置数: 131個

2012年1月までの回収実績: 7, 737, 500個

(ポリオワクチン9, 672本相当)



☆ **エスパルス福祉基金**

ホームゲームのゴール数と入場者数に応じた金額を「エスパルス福祉基金」とし、シーズン終了後に静岡市を中心とした福祉団体や医療機関等に寄付や寄贈を行います。

～2009年度より活動開始～

2011年度寄付金額 2, 245, 970 円



多くの方々に来ていただきました。

メディメッセージ2011

アクトシティ浜松
展示イベントホールにて



開催年	来場者数
2008年	5,000人
2009年	6,000人
2010年	6,500人
2011年	7,000人



Medi-Message

私たちが活動する地域の医療環境が向上すること目指し、「メディメッセージ」を続けてまいります。

メディメッセージの活動概念

- 医療機関と地域の皆さまとが対話できる機会を積極的につくります。
- 医療スタッフの皆さまの努力と情熱を地域に伝え、理解を図ります。
- 地域の皆さまの声を医療関係者に届け、医療環境の改善に努めます。
- 医療環境のあるべき姿を見つめ、地域社会に向けて啓発を行います。
- 医療技術情報を地域に発信し、よりよい医療環境づくりを目指します。
- 医療に関わる仕事の大切さを伝え、この分野の担い手をつくります。

I R
担当役員 代表取締役社長 池谷 保彦
事務担当部署 社長室

情報開示
担当役員 取締役 野中 治男
事務担当部署 経営企画部

T E L : 03-3242-3154

F A X : 03-3242-5016

メー ル : ir.m@medius.co.jp

U R L : <http://www.mediust.co.jp/>

補足資料

15. 業界順位(専業ディーラー別)

(単位：%)

順位	静岡県		愛知県		山梨県	
	社名	シェア	社名	シェア	社名	シェア
1	協和医科器械・オズ	41.1	八神製作所	29.2	マコト医科精機	24.7
2	八神製作所	10.8	協和医科器械・オズ	6.7	豊前医化	17.3
3	リイツメディカル	3.7	三輪器械	5.1	ムトウ山梨	15.1
4	東西医用器	3.1	リイツメディカル	3.1	協和医科器械	10.8
5	マストレメディカル	3.0	トウルムホッホメディテック	2.8	富士フィルムメディカル	3.2
6	ワールド・メディカル・サプライ	2.6	エッチエスメディカル	2.6	平塚メディカル	3.0
7	アクセス	2.5	加藤器械店	2.0	中央メディカル	2.0
8	富士フィルムメディカル	2.5	名古屋医理科商会	1.9	伊東メディカル	1.4
9	コニカミノルタヘルスケア	2.3	コニカミノルタヘルスケア	1.7	平穂医科器械	1.3
10	静岡医科器械	1.9	オリオン電機	1.7	ライフサポート	0.6

出所) 「医療機器・用品年鑑2011年度版市場分析編」(株)アールアンドディ発行より当社分析

(単位：％)

順位	神奈川県		群馬県		茨城県	
	社名	シェア	社名	シェア	社名	シェア
1	協和医科器械・栗原医科器械店	5.6	栗原医療器械店	49.4	栗原医療器械店	11.4
2	望星サイエンス	5.2	栗原レントゲン	3.4	ムトウ	10.7
3	ソルブ	5.2	エムシー	3.2	アステック	9.3
4	MMコーポレーション	5.1	エム・イーサービス	3.0	日東	8.0
5	八神製作所	5.1	ディーブイエックス	2.7	中嶋メディカルサプライ	4.8
6	サンメディックス	4.9	メディコ	2.6	富士フィルムメディカル	3.4
7	サンライフ	3.3	オリンパスメディカルサイエンス販売	2.3	ディーブイエックス	3.3
8	東和医科器械	3.2	富士フィルムメディカル	2.3	セントラルメディカル	3.1
9	富士フィルムメディカル	2.8	川崎医療器	1.8	MMコーポレーション	2.8
10	ディーブイエックス	2.7	シーアールメディカル	1.6	ムサシエンジニアリング	2.7

出所) 「医療機器・用品年鑑2011年度版市場分析編」(株)アールアンドディ発行より当社分析

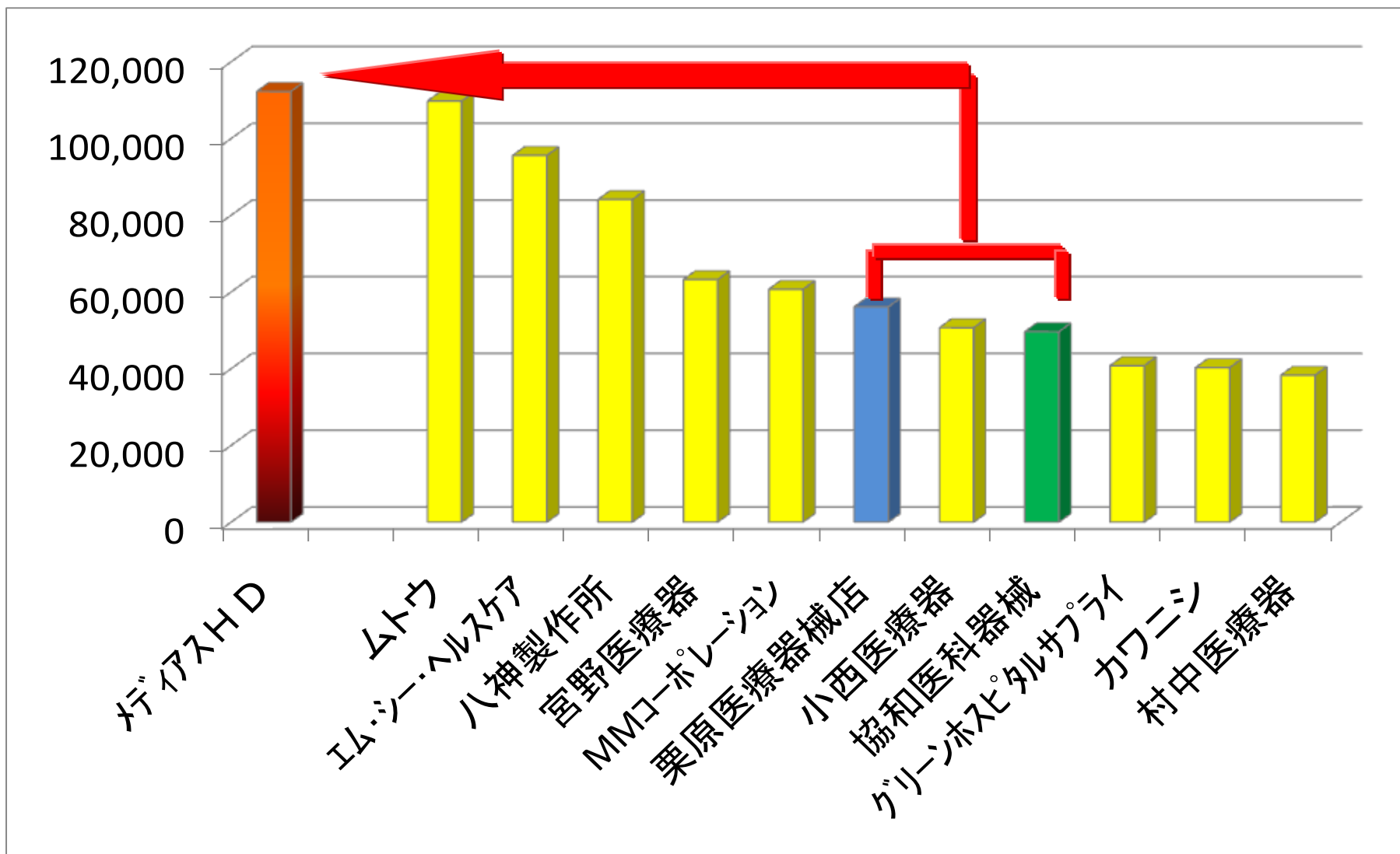
(単位：%)

順位	栃木県		埼玉県		東京都	
	社名	シェア	社名	シェア	社名	シェア
1	サンメディックス	21.0	栗原医療器械店	11.8	MMコーポレーション	6.3
2	栗原医療器械店	12.4	ムトウ	7.5	イノメディックス	6.0
3	日成メディカル	11.0	いわしや盛田器械店	3.3	ムトウ	4.7
4	エムシー	4.8	平和医用商会	3.1	オリンパスメディカルサイエンス販売	4.0
5	オリンパスメディカルサイエンス販売	3.6	富士フィルムメディカル	2.8	協和医科器械・栗原医療器械店	3.6
6	富士フィルムメディカル	3.2	アイティーシー	2.6	八神製作所	3.0
7	栃木放射線	3.1	MMコーポレーション	2.5	富士フィルムメディカル	3.0
8	いわしや丸富器械店	2.3	ウインインターナショナル	2.4	ウインインターナショナル	1.8
9	アスト	2.2	オリンパスメディカルサイエンス販売	2.3	サンメディックス	1.8
10	ムトウ	1.7	アスト	1.9	コニカミノルタヘルスケア	1.8

出所) 「医療機器・用品年鑑2011年度版市場分析編」(株)オールアンドディ発行より当社分析

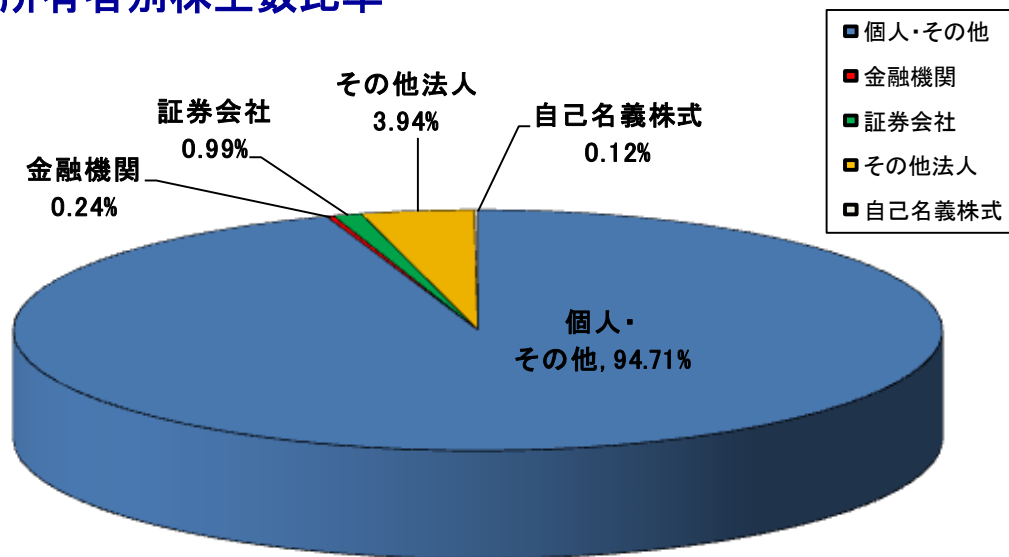
16. 業界ポジション (総売上単純合計)

(単位: 百万円)



17. 株主状況

所有者別株主数比率

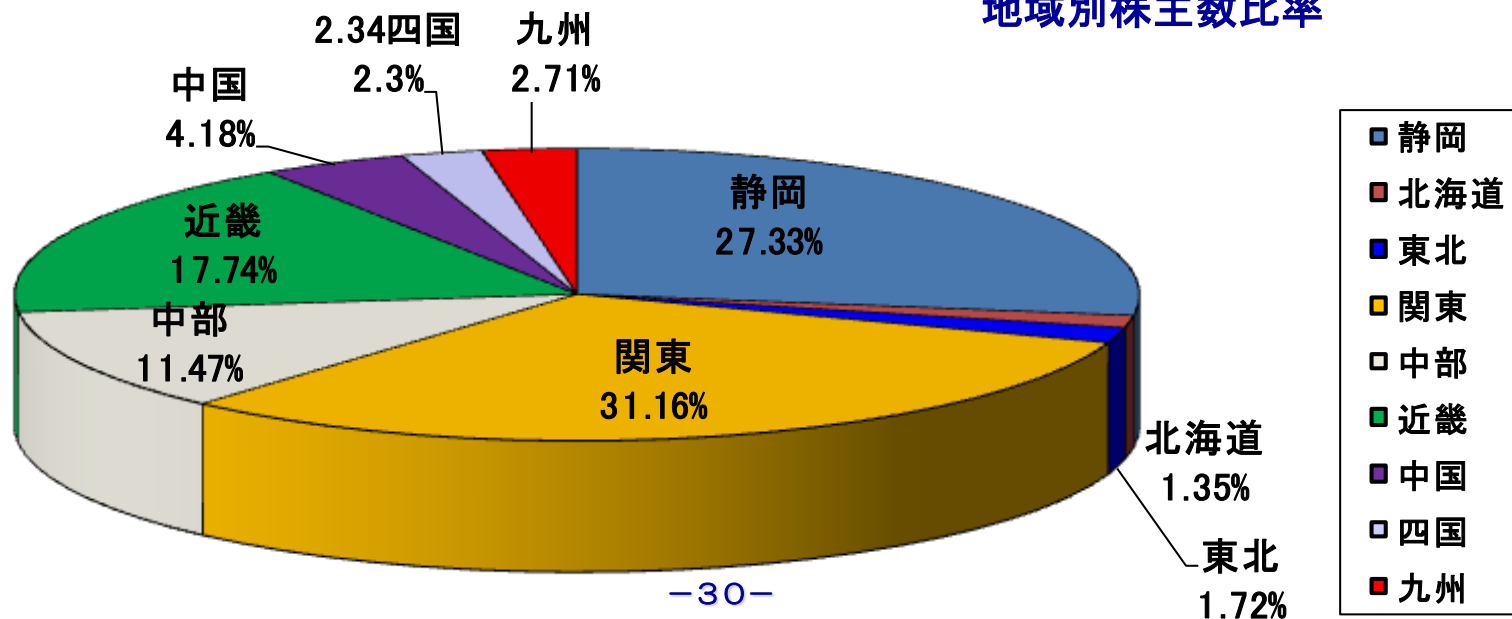


2011年12月31日現在

発行可能株式数	9,900,000 株
発行済株式総数	3,031,356 株
株主数	812 名

(自己株式 136,329株含む)

地域別株主数比率



本資料は当社をご理解いただくために作成されたもので、当社への投資勧誘を目的としておりません。

本資料を作成するに当たっては正確性を期すために慎重に行っておりますが、完全性を保証するものではありません。本資料中の情報によって生じた障害や損害については、当社は一切責任を負いません。

本資料中の業績予想ならびに将来予測は、本資料作成時点で入手可能な情報に基づき当社が判断したものであり、潜在的なリスクや不確実性が含まれています。そのため、事業環境の変化等の様々な要因により、実際の業績は言及または記述されている将来見通しとは大きく異なる結果となることをご承知おきください。